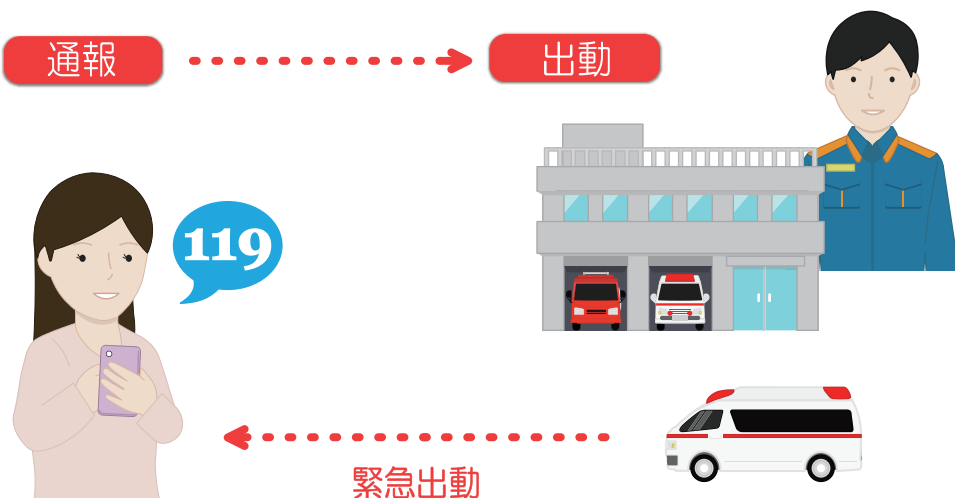


聴くことや話すことが難しい方のための

【 聖籠町在住の方へ 】

NET119緊急通報システム

NET119は、電話で通報することが難しい方のために作られた新しい行政サービスです。スマートフォンや携帯電話を利用して、自宅だけでなく外出先からも119番に通報することができます。また、自分の位置を消防に伝えることができます。



ご利用いただける方

- 聖籠町に居住又は在学・在勤している方
- 音声の聞き取り、発話が難しい方

※障がい者手帳の交付を受けている必要はありません。

ご利用料金：無料

通信料金（パケット料）は別途必要です。

インターネットで
かんたん申請！



QRコード※を読み取り、空メールを送信してください。
NET119からご案内メールが届きます。

詳細はHPから
ご確認ください。

新発田消防本部 NET119

検索

※QRコードは（株）デンソーウェブの登録商標です。

新発田消防本部 通信指令室

〒957-0063 新発田市新栄町1丁目8番31号

E-mail tuusinsitu@shibata-kouiki.jp

TEL 0254-22-1119 FAX 0254-23-9119

NET119のご利用には、事前登録が必要です

インターネットでの申請か、窓口での申請（窓口：新発田消防本部 通信指令室）のいずれかの方法で申請をお願いします。インターネットからの申請は下記の通りです。

step.1 空メールを送信する

右のQRコードを読み取り、空メールを送信してください。
※QRコードをうまく読み取れない場合は、下記のメールアドレスを宛先に直接入力し、送信してください。

空メール送信先アドレス : entry_15307@entry02.web119.info




step.2 メールアドレス認証

空メール送信後、申請手続き案内のメールが届きます。メール本文からURLを開き、認証手続きを行います。

⚠ NET119から申請手続き案内のメールが届かなかった場合

迷惑メール対策の設定を行っていませんか？「web119.info」のドメインを受信許可リストに追加することで、NET119からメールを受け取ることができます。設定方法がご不明な方は、携帯電話ショップへお問い合わせください。



step.3 申請内容の入力

メールアドレス認証手続きを行うと、再度NET119からメールが届きます。メール本文からURLを開き、申請内容を入力していきます。

step.4 申請完了・通報URLのお知らせ

申請内容を入力し、申請後は消防側で申請内容の確認を行います。
確認後、通報URLをメールで発行します。メールが届くまでしばらくお待ちください。
(約1日～5日以内を目安にメールで連絡します)



step.5 ブックマーク・ホーム画面に追加する ※端末により画面が異なることがあります



登録完了！

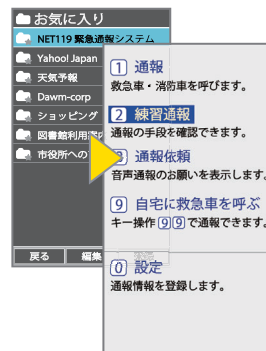
NET119の使い方を練習してみましょう。



スマートフォンの場合



携帯電話の場合



⚠ 「位置情報を取得できません」と表示された場合
ご利用端末の位置情報設定がOFFになっていると、通報画面が開きません。
位置情報設定をONにしてから再度通報画面を開き直してください。

